

第90回印旛市郡内科医会

(日本医師会生涯教育講座1.0単位) (CC:「73」)

酷暑の候、先生方におかれましては益々ご健勝のこととお慶び申し上げます。
さて、第90回印旛市郡内科医会を下記の要領にて開催したく存じます。
今回は、現地会場(予約制)とリモート配信のハイブリッド形式での開催を予定しております。
ご多忙中とは存じますが、ご出席賜りますよう宜しくお願い申し上げます。
(感染状況により変更の可能性有ります事をご了承ください。)

記

日時: 令和4年9月20日(火) 19時15分より

場所: 佐倉市健康管理センター (聖隷佐倉市民病院そば・駐車場完備)

佐倉市江原台2-27 (TEL)043-485-6711

同時配信: Microsoft Teams によるリモート配信(申し込み制)

【情報提供 19:15~】

糖尿病疾患関連・最近の話題(イプラグリフロジン)

アステラス製薬株式会社

【特別講演 19:30~】

司会: 粕谷内科医院 院長 粕谷 秀樹 先生

『心臓埋め込みデバイスの現状と薬物療法の役割
~糖尿病薬物療法を含めて~』

演者: 国際医療福祉大学成田病院 循環器内科 准教授

相澤 義泰 先生


※本会への申し込み方法・アクセス方法については別紙に記載しております。

※当日は、お弁当をご用意しております。(会場・事前申し込み制)

共催 : 印旛市郡医師会
印旛市郡内科医会
アステラス製薬(株)

【申込方法】

- ◆ 担当 MR へのご連絡 または下記アドレスへご施設名、お名前、現地会場参加・リモート参加、の旨をご記載頂きメールをお願いいたします。(9/9 (金)×切)
お送りいただいたメールアドレス宛に視聴リンクをお送りします。(携帯視聴も可能です。)
(尚、当日の労務状況によりお電話にすぐ対応出来ない場合がございます。)
宛先: アステラス製薬 千葉グループ 畠山健太郎 (080-1294-6935)
MAIL: chiba04-sm@astellas.com (右記 QR コードあり)



【ご案内】

- ◆ 本会の配信システムは、Microsoft Teams によるオンラインでの開催とさせていただきます。
ご参加いただく先生方との双方向性を保つため、ご参加いただく際はカメラをなるべく「ON」の状態にさせていただきますようお願い申し上げます。
- ◆ 本会をご案内させていただくメールの転送や開示、講演の録画・録音・撮影等及び医療関係者以外が居る公共の場(駅、空港、カフェ等)からのご参加はお控え頂きますようお願い申し上げます。
- ◆ ご参加のいただく際には表示名を、「ご施設名・お名前」に設定をお願い申し上げます。
- ◆ ご参加時には発言する時以外はマイクを「OFF」にいただき、ご利用媒体のスピーカーにて音声のご調整をお願い申し上げます。
- ◆ 講演会中にパスワードを1回 表示させていただきます。リモート参加の日本医師会生涯教育単位申請頂く先生方は そちらのパスワード1つを 講演会終了後・早めに 畠山 宛(上記参照)にお送り頂きたいようお願い申し上げます。
(尚、印旛市郡医師会様ルールにて、パスワードの提示は講演終了後の30分以内(1回)とさせていただきます。また会合開始10分以降のログインに関しては 受講時間不足ということで単位取得が基本認められておりませんので併せてご了承の程お願い致します。)
- ◆ 当日の芳名録、オンライン・リモート手配に伴うメールアドレス・情報に関しては 当会の運営にのみ使用させて頂き 当社の報告様式にて厳重に管理致します。
- ◆ 尚、当日の視聴トラブルなど 担当 MR もしくは 08012946935(畠山)までご連絡頂きたく願います。状況に応じリモート配信側・受信側へご連絡を取り、講演会リモート視聴を少しでも保持出来るように対応して参ります。
(尚、当日の労務状況によりお電話にすぐ対応出来ない場合がございます。)

当日のご利用方法

ご利用になる端末により、手順が異なります

Windows PC



Mac PC



Android端末



iOS端末



担当者より送付されたメール内にある
リンクをクリックしてください

Google Playより
「Microsoft Teams」を
インストールしてください

App Storeより
「Microsoft Teams」を
インストールしてください

Microsoft EdgeでTeamsを使用する
ダウンロードもインストールも必要ありません。

Macアプリをダウンロードする
最適な操作性を実現するには、デスクトップ
アプリを使用してください。

担当者より送付されたメール内にある
リンクをクリックしてください

「Microsoft EdgeでTeamsを使用する」をクリックしてください

「Macアプリをダウンロードする」をクリックしてください

会議に参加

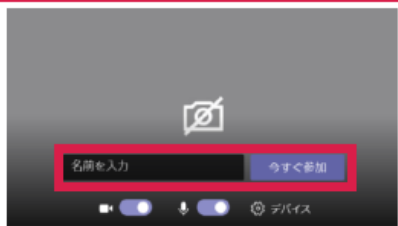
ゲストとして参加

※「Windowsアプリをダウンロードする」「このブラウザで続ける」からも参加いただけます

※「このブラウザで続ける」からも参加いただけます

アプリが立ち上がったら、「会議に参加」もしくは「ゲストとして参加」をタップしてください

途中、ポップアップメッセージが表示されたら
「許可する」や「実行する」や「今すぐ起動する」
をクリックしてください



ご施設名・お名前をご入力いただき
「今すぐ参加」をクリックしてください



ご施設名・お名前をご入力いただき「会議に参加」をタップしてください

入室が完了し、講演会へ参加できます。
マイク・カメラ・スピーカーの調整をお願いいたします

【マイク/カメラの設定方法】
Windows PC/Mac PC

【マイク/カメラ/スピーカーの設定方法】
タブレット (iPad、iPhone、Android)



カメラの ON/OFF

マイクの ON/OFF

手を挙げる

チャット

カメラの ON/OFF

マイクの ON/OFF

スピーカーの ON/OFF


スピーカーはPC本体で調整ください

よくあるご質問とご回答


ご質問	ご回答
Microsoft Teamsのアカウントを持っていないが利用は可能か	アカウントを持っていないでもご利用は可能です スマートフォンやタブレットからアクセスの際は、アプリのインストールが必要となります。インストールは無料です
パソコンで利用の際、Teamsのアプリをインストールせずに参加可能か	Microsoft Edgeをはじめとしたブラウザからご参加の場合、アプリダウンロードは不要です 一部ブラウザ（Safari, Internet Explorer, Firefox等）はサポートされていないため、Windows・macアプリインストールを推奨しております
モバイル通信でも利用は可能か	モバイル通信でもご利用は可能ですが、より良い環境でご視聴いただくため、Wi-fiでの接続を推奨しております
「Microsoft Teams」のアプリはどこから入手すればよいか	iOSの場合は「App Store」より、Androidの場合は「Google Play」よりダウンロードできます なお、本ご案内の下部QRコードより直接ご入手いただけます

よくあるトラブルと対処法

音声が聞こえない

イヤホンマイク・ヘッドセットのコネクタを抜き差ししてください
スピーカーがミュートになっていないか確認してください
会議画面の  からデバイスの設定を確認してください

音声が届かない

チャットで音声が届かないことを伝えてください
イヤホンマイク・ヘッドセットのコネクタを抜き差ししてください
マイクがON  になっていることを確認してください

【ご利用推奨環境】

パソコン（Windows・mac）

サポートされているパソコンの環境

Windows 10、Windows 10 ARM、
Windows 8.1、Windows Server 2019、
Windows Server 2016
最新バージョンのMac OSに対応

サポートされているブラウザ

Edge/Google Chrome
Safari（一部機能を除く）

タブレット（iOS & Android）

- ・iOS 11.0 以降
- ・Android 5.0 以上

※2020年12月現在の情報となります

【ダウンロード】

スマートフォン・タブレット対応アプリ 「Microsoft Teams」ダウンロード（無料）

スマートフォン・タブレットでご利用時は事前に
「Microsoft Teams」のインストールが
必要となります

